

Observatoire Réunionnais des Déchets

Suivi des Déchets Ménagers et Assimilés (DMA) en 2019

Depuis 2014, l'Observatoire Réunionnais des Déchets (ORD) œuvre au suivi et l'étude des déchets ménagers et assimilés (DMA) à La Réunion. Pour cela, il s'appuie sur une forte collaboration avec l'ensemble des acteurs (institutionnels, associatifs et privés) présents sur l'île en matière de gestion des déchets, et également sur le soutien financier du Conseil Régional et de l'ADEME

Les principales missions de l'ORD sont :

- Développer la connaissance ;
- Centraliser et diffuser les informations relatives à l'ensemble des déchets ;
- Mettre en réseau les différents acteurs concernés par la gestion des déchets sur notre île.

En 2020, l'observatoire a réalisé l'enquête collecte, une enquête réalisée dans l'ensemble des régions de France, tous les deux ans et portant sur la collecte des DMA. Cette enquête a pour objectif une harmonisation des données nationales et permettre ainsi une vision précise à l'échelle du pays mais aussi une intercomparabilité entre les territoires.

Afin de compléter cette enquête du point de vue du traitement, l'ORD s'est rapproché des 2 syndicats mixtes de traitement des Déchets (ILEVA et SYDNE).

La synthèse de l'ensemble de ces éléments permet de dresser un portrait du territoire réunionnais, avec une vision à l'échelle intercommunale.

Cette plaquette reprend donc les résultats de cette enquête, qui montre une diminution des DMA collectés par rapport aux années précédentes.

Le présent document propose donc une présentation synthétiques des données et connaissances relatives aux DMA sur notre territoire à date.

Pour plus d'information l'ensemble des données collectées et produites par l'ORD sont disponibles sur www.agorah.com ou www.peigeo.re.



Suivi des indicateurs

DMA

QUANTITÉS COLLECTÉES



535 284 tonnes

+1,2% par rapport à 2018



624 kg/hab

+4,2% par rapport à 2015

QUANTITÉS COLLECTÉES EN PORTE À PORTE



395 791 tonnes

462 kg/hab

QUANTITÉS COLLECTÉES EN DÉCHÈTERIE



95 637 tonnes

111 kg/hab

QUANTITÉS COLLECTÉES PAR D'AUTRES

TYPES DE COLLECTES (Bornes d'apport volontaire ou ponctuelles)



43 856 tonnes

51 kg/hab

NOMBRE DE DÉCHÈTERIES



43 déchèteries (dont 1 mobile)

1 déchèterie pour

19 853 habitants en moyenne

COÛT DE GESTION



Coût aidé TTC : **148 741 766 €**

TEOM* + RS** perçue : **137 515 328 €**

Taux de couverture : **92 %**

9 réunionnais sur 10

sont à moins de 15 minutes en voiture

d'une déchèterie



*TEOM : Taxe d'Enlèvement des Ordures Ménagères - **RS : Redevance Spéciale

Ratio par habitant calculé à partir des estimations de population de l'AGORAH pour l'année 2018

Suivi des indicateurs

DMA

QUANTITÉS VALORISÉES

Organique



115 269 tonnes

-11,6% par rapport à 2018

134 kg/hab

+14,5% par rapport à 2015



Taux de valorisation organique

Matière



79 657 tonnes

+11,9% par rapport à 2018

93 kg/hab

+21,6% par rapport à 2015



Taux de valorisation matière

QUANTITÉS ENFOUIES

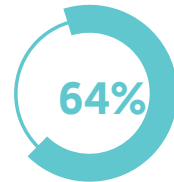


340 358 tonnes

+1,1% par rapport à 2018

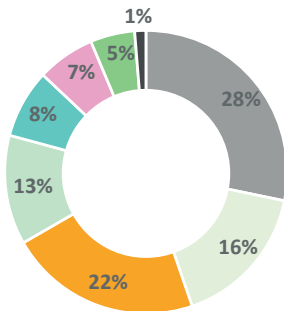
397 kg/hab

-3,8% par rapport à 2015




Taux d'enfouissement

Part des déchets valorisés en 2019



- RSHV
- Verre
- Inertes
- Métaux
- Encombrants
- D3E
- Dépôts sauvages
- Autres REP

CINOR



TCO



CIREST



CIVIS

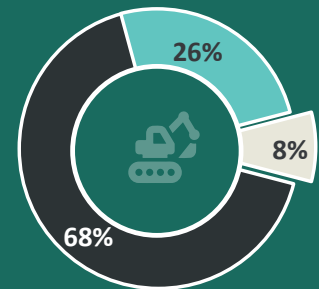


CASUD



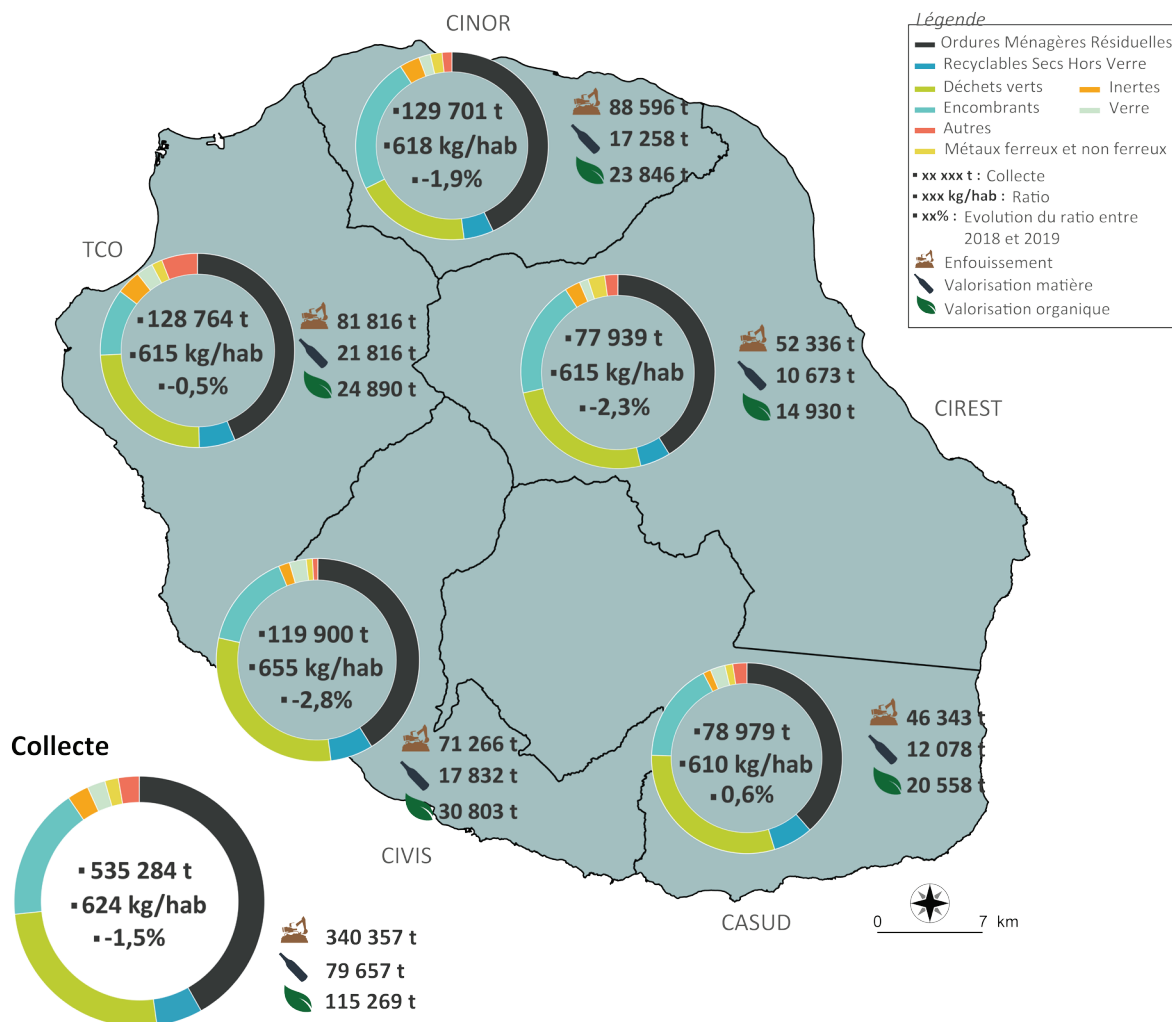
- Valorisation matière
- Valorisation organique
- Enfouissement

Part des déchets enfouis en 2019

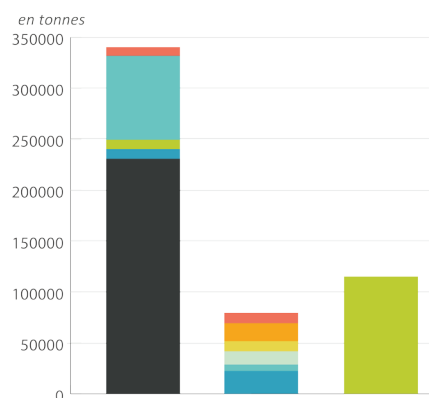


- OMR
- Encombrants
- Autres

Chiffres clés des DMA à La Réunion en 2019

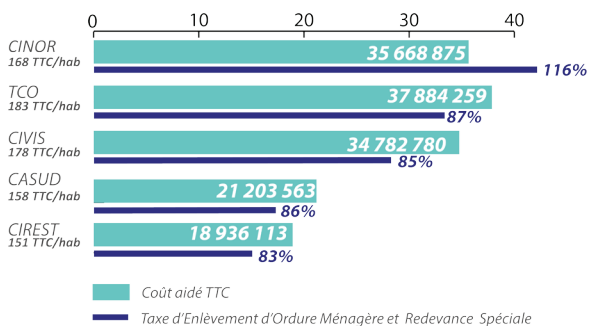


Traitement



Coût aidé TTC et TEOM/RS (en €)

Taux de couverture (en %)



Le coût aidé représente l'ensemble des charges d'où sont déduites les recettes industrielles (vente d'énergie et de matériaux), les soutiens des sociétés agréées et les aides.
Données collecte : AGORAH, Observatoire Réunionnais des Déchets - Enquête collecte 2018 auprès de l'ensemble des EPCI et rapports annuels du service public de prévention gestion des déchets. Données traitement : Enquête auprès des syndicats mixtes de traitement des déchets et rapports annuels du service public de prévention gestion des déchets. Population Réunion 2017 : Recensement INSEE/Population Réunion 2018 : Estimation réalisée à partir des données du recensement INSEE de la population 2017